

Estatus de evaluaciones en control de confianza 2024

Clave y nombre de la Dependencia:	1244 – Centro Estatal de Evaluación y Control de Confianza
Programa Presupuestario:	G002 - Evaluación en Control de Confianza
Resumen narrativo del nivel reportado:	F.P.C01 - Evaluación en Control de Confianza al Personal de Instituciones de Seguridad Pública Estatal y Municipal cumplidas
Relación del Indicador:	Componente
Indicador:	C01 - Porcentaje de personal de las instituciones de Seguridad Pública Estatal y Municipal evaluados en Control de Confianza
Método de Cálculo:	(Total de personal de las instituciones de Seguridad Pública Estatal y Municipal evaluados en Control de Confianza / Capacidad de Evaluadores del CEECC) * 100
Tipo de Método:	Porcentaje
Trimestre reportado:	IV Trimestre de 2024
Liga de Publicación del Medio de Verificación:	http://c3.sscqroo.gob.mx:8081/centroc3/index.html
Unidad Responsable del Indicador:	1244-1405- Dirección de Certificación, Enlace y Mejora Regulatoria.

Datos de las variables reportadas:

Numerador:

Personal de las instituciones de Seguridad Pública Estatal y Municipal evaluados en Control de Confianza=1672

Calendario Numerador		
Octubre	Noviembre	Diciembre
704.000	0.000	968.000

Denominador:

Capacidad de Evaluadores del CEECC=3435

Calendario Denominador		
Octubre	Noviembre	Diciembre
3,435.000	0.000	3,435.000

Descripción de los resultados: El Centro Estatal de Evaluación y Control de confianza evaluó durante el periodo comprendido entre el 1º de Octubre al 31 de Diciembre del 2024, un total de 1,216 elementos de las instituciones de Seguridad Pública Estatal y Municipal en Control de Confianza, mas 456 toxicológicos sorpresa, siendo un total de 1672 evaluaciones y toxicológicos realizadas de 1,585 programadas para este cuarto trimestre.

De los elementos programados a su evaluación de control de confianza, no todas las evaluaciones se realizaron o concluyeron, ya sea por inasistencias de los elementos, cancelaciones por parte de las Instituciones de Seguridad Pública o incidencias médicas o la falta de entrega de expedientes para ser programados en el tiempo que corresponde.


La superación de la meta en este trimestre es debido a que en el primer semestre 2024, no se realizaron los 250 toxicológicos sorpresa que se tenía programado a efectuar, y fueron realizadas en este IV trimestre, en virtud de que la Dirección de Medicina y Toxicología no contaba con los insumos suficientes además de la falta de un contrato de subrogación y/o prestación de servicios de estudios confirmatorios, como carácter obligatorio para llevar las muestras que salgan presuntas positivas a drogas de abuso a ser confirmadas a un laboratorio que esté autorizado por el Centro Nacional de Certificación y Acreditación (CNCA), sustentadas mediante los oficios no. SSC/DGCEECC/DMT/VI/0109/2024, SSC/DGCEECC/DMT/II/038/2024, SSC/DGCEECC/DMT/XII/0139/2024 y SSC/DGCEECC/DEA/VI/381/2024, enviados en su momento como evidencias; por lo que se rebasó la meta programada en este IV trimestre 2024.

Por lo anterior, queda un avance de cumplimiento de metas de un porcentaje de 105.489% por lo que, derivado de los parámetros establecidos en la semaforización, este indicador quedó en color Rojo

Calendario Programado			Meta
Octubre	Noviembre	Diciembre	
801.000	0.000	784.000	100%
3,435.000	1.000	3,435.000	

Calendario Ejecutado			Meta
Octubre	Noviembre	Diciembre	
704.000	0.000	968.000	105.489%
3,435.000	1.000	3,435.000	

Tipo de Evidencia: Tablas y gráficas de evaluaciones y toxicológicos sorpresa



Lic. Reyna Yesenia López Rodríguez
Directora de Certificación, Enlace y Mejora Regulatoria

Evaluaciones de Permanencia cuarto trimestre 2024

Instituciones de Seguridad Pública Estatal y Municipal	Programados 2024 (Denominador)	Evaluaciones realizadas cuarto trimestre 2024 (Numerador)
SSC	759	397
FISCALIA	314	201
BACALAR	18	8
BENITO JUAREZ	292	153
COZUMEL	49	16
FELIPE CARRILLO PUERTO	48	24
ISLA MUJERES	40	14
JOSE MARIA MORELOS	42	16
LAZARO CARDENAS	28	14
OTHON P. BLANCO	99	59
PUERTO MORELOS	31	10
SOLIDARIDAD	213	68
TULUM	31	21
TOTAL	1964	1001

Elaboró cuadro de resultados:



Lic. Reyna Yesenia López Rodríguez
Directora de Certificación, Enlace y Mejora Regulatoria

Evaluaciones de Nuevo Ingreso cuarto trimestre 2024

Instituciones de Seguridad Pública Estatal y Municipal	Programados 2024 (Denominador)	Evaluaciones realizadas cuarto trimestre 2024 (Numerador)
SSC	380	159
FISCALIA	200	0
BACALAR	30	0
BENITO JUAREZ	150	26
COZUMEL	50	0
FELIPE CARRILLO PUERTO	30	0
ISLA MUJERES	10	7
JOSE MARIA MORELOS	20	0
OTHON P. BLANCO	41	10
PUERTO MORELOS	15	9
SOLIDARIDAD	35	1
TULUM	10	3
TOTAL	971	215


Elaboró cuadro de resultados:




Lic. Reyna Yesenia López Rodríguez
Directora de Certificación, Enlace y Mejora Regulatoria

METAS 2024 TOXICOLÓGICOS SORPRESA

CORPORACIÓN	CANTIDAD
BENITO JUAREZ	308
OTHON P. BLANCO	148
NO REALIZADAS	44



Elaboró cuadro y gráficas de resultados:



Dra. Diana Alejandra Vázquez Damián
 Directora de Medicina y Toxicología