

Nombre del medio de verificación: Reporte Trimestral de evaluaciones toxicológicas sorpresa realizadas a personas servidoras públicas de las Instituciones de Seguridad pública Estatal, Sistema Penitenciario, Procuración de Justicia y Municipales elaborado por la Dirección de Medicina y Toxicología. <https://c3.qroo.gob.mx/medios-verificacion.html>

Clave y nombre de la Dependencia:	1244 - Centro Estatal de Evaluación y Control de Confianza
Programa Presupuestario:	G002 - Evaluación en Control de Confianza
Resumen narrativo del nivel reportado:	F.P.C01.A03 - Aplicación de Evaluación toxicológica sorpresa a personas servidoras públicas de las Instituciones de Seguridad pública Estatal, Sistema Penitenciario, Procuración de Justicia y Municipales
Relación del Indicador:	Actividad
Indicador:	A03 - Porcentaje de evaluaciones toxicológicas sorpresa realizadas a personas servidoras públicas de las Instituciones de Seguridad pública Estatal, Sistema Penitenciario, Procuración de Justicia y Municipales
Método de Cálculo:	(Número de evaluaciones toxicológicas sorpresa realizadas a personas servidoras públicas de las Instituciones de Seguridad pública Estatal, Sistema Penitenciario, Procuración de Justicia y Municipales / Total de evaluaciones toxicológicas sorpresa concertadas en la Meta convenida FASP 2025) *100
Tipo de Método:	Porcentaje
Trimestre reportado:	II Trimestre de 2025
Liga de Publicación del Medio de Verificación:	https://c3.qroo.gob.mx/index.php/indicadores-de-resultados/
Unidad Responsable del Indicador:	1402 - Dirección de Medicina y Toxicología.

Datos de las variables reportadas:

Numerador:

Número de evaluaciones toxicológicas sorpresa realizadas a personas servidoras públicas de las Instituciones de Seguridad pública Estatal, Sistema Penitenciario, Procuración de Justicia y Municipales= 650

Calendario Numerador		
Abril	Mayo	Junio
0.000	0.000	650.000

Denominador:

Total de evaluaciones toxicológicas sorpresa concertadas en la Meta convenida FASP 2025=1,150

Calendario Denominador		
Abril	Mayo	Junio
1,150.000	1,150.000	1,150.000

Descripción de los resultados:

Este indicador tiene como meta anual realizar 1150 toxicológicos sorpresa realizadas a personas aspirantes a las Instituciones de Seguridad Pública Estatal, Sistema Penitenciario, Procuración de Justicia y Municipales, para el segundo trimestre de 2025 se realizaron 650 evaluaciones de las 650 programadas. El porcentaje alcanzado fue de 56.522%, debido a que este año se lleva a cabo exámenes toxicológicos para la portación de licencia oficial colectiva.

Por lo anterior, queda un avance de cumplimiento de metas de un porcentaje de 100% por lo que, derivado de los parámetros establecidos en la semaforización, este indicador quedó en color Verde

Calendario Programado			Meta
Abril	Mayo	Junio	
0.000	0.000	650.000	56.522%
1,150.000	1,150.000	1,150.000	


Calendario Ejecutado			Meta
Abril	Mayo	Junio	
0.000	0.000	650.000	56.522%
1,150.000	1,150.000	1,150.000	

Justificación: El Centro Estatal de Evaluación y Control de Confianza tenía programada una meta de 650 evaluaciones durante el segundo trimestre 2025 a personal activo de las Instituciones de Seguridad Pública Estatal, de las cuales se realizaron 650 evaluaciones toxicológicas sorpresa, cumpliendo con la meta establecida.

Calendario Programado [Dice]				Meta
Variable	Abril	Mayo	Junio	
Numerador	0.000	0.000	650.000	56.522%
Denominador	1,150.000	1,150.000	1,150.000	


Calendario Programado [Debe decir]				Meta
Variable	Abril	Mayo	Junio	
Numerador	0.000	0.000	650.000	56.522%
Denominador	1,150.000	1,150.000	1,150.000	

Tipo de Evidencia: Cuadro y gráficas de toxicológicos sorpresa




Dra. Diana Alejandra Vázquez Damián
Directora de Medicina y Toxicología

META DE TOXICOLÓGICOS SORPRESA 2025



Elaboró cuadro y gráficas de resultados:


Dra. Diana Alejandra Vázquez Damián
 Directora de Medicina y Toxicología



Elaboró cuadro y gráficas de resultados:


Dra. Diana Alejandra Vázquez Damián
Directora de Medicina y Toxicología