

Nombre del medio de verificación: Reporte Trimestral de evaluaciones de control de confianza realizadas a personas integrantes de las Instituciones de Seguridad Pública Estatal, Sistema Penitenciario, Procuración de Justicia y Municipales y aspirantes, elaborado por la Dirección de Certificación, Enlace y Mejora Regulatoria.
<https://c3.qroo.gob.mx/index.php/indicadores-de-resultados/>

Clave y nombre de la Dependencia:	1244 - Centro Estatal de Evaluación y Control de Confianza.
Programa Presupuestario:	G002 - Evaluación en Control de Confianza
Resumen narrativo del nivel reportado:	F.P.C01 - Evaluaciones de Control de Confianza a Personas integrantes de las Instituciones de Seguridad Pública Estatal, Sistema Penitenciario, Procuración de Justicia y Municipales y aspirantes realizadas.
Relación del Indicador:	Componente
Indicador:	C01 - Porcentaje de evaluaciones de control de confianza realizadas a personas integrantes de las Instituciones de Seguridad Pública Estatal, Sistema Penitenciario, Procuración de Justicia y Municipales y aspirantes
Método de Cálculo:	(Número de evaluaciones de control de confianza realizadas a personas integrantes de las Instituciones de Seguridad Pública Estatal, Sistema Penitenciario, Procuración de Justicia y Municipales y aspirantes/Total de evaluaciones de control de confianza concertadas en la Meta convenida FASP 2025) *100
Tipo de Método:	Porcentaje
Trimestre reportado:	III Trimestre de 2025
Liga de Publicación del Medio de Verificación:	https://c3.qroo.gob.mx/index.php/indicadores-de-resultados/
Unidad Responsable del Indicador:	1405- Dirección de Certificación, Enlace y Mejora Regulatoria.

Datos de las variables reportadas:

Numerador:

Número de evaluaciones de control de confianza realizadas a Personas integrantes de las Instituciones de Seguridad pública Estatal, Sistema Penitenciario, Procuración de Justicia y Municipal y aspirantes =770.

Calendario Numerador		
Julio	Agosto	Septiembre
0.000	0.000	770.000

Denominador:

Total de evaluaciones de control de confianza concertadas en la Meta convenida FASP 2025 =3,572

Calendario Denominador		
Julio	Agosto	Septiembre
1.000	1.000	3,572.000

Descripción de los resultados: Este indicador tiene como meta anual realizar 3,572 Evaluaciones de Control de Confianza a Personas integrantes de las Instituciones de Seguridad Pública Estatal, Sistema Penitenciario, Procuración de Justicia y Municipales y aspirantes, para el tercer trimestre de 2025 se realizaron 770 evaluaciones de las 816 programadas. El porcentaje alcanzado fue de 21.557%, debido a que se registraron inasistencias por parte de las personas servidoras públicas, de igual forma se cancelaron procesos

Por lo anterior, queda un avance de cumplimiento de metas de un porcentaje de 94.363% por lo que, derivado de los parámetros establecidos en la semaforización, este indicador quedó en color Verde.

Calendario Programado			Meta
Julio	Agosto	Septiembre	
0.000	0.000	816.000	
3,572.000	3,572.000	3,572.000	22.844%


Calendario Ejecutado			Meta
Julio	Agosto	Septiembre	
0.000	0.000	770.000	
1.000	1.000	3,572.000	21.557%

Justificación: El Centro Estatal de Evaluación y Control de Confianza tenía programada una meta de 816 evaluaciones durante el tercer trimestre 2025 a Personas integrantes de las Instituciones de Seguridad Pública Estatal, Sistema Penitenciario, Procuración de Justicia y Municipales y aspirantes, de las cuales se realizaron 770 evaluaciones de control de confianza, ya que se registraron incidencias por parte de las persona servidoras públicas, lo que no permitió alcanzar la meta programada ya que son espacios para evaluación que por el tipo de proceso no se pueden recuperar.

Calendario Programado [Dice]				Meta
Variable	Julio	Agosto	Septiembre	
Numerador	0.000	0.000	816.000	22.844%
Denominador	3,572.000	3,572.000	3,572.000	

Calendario Programado [Debe decir]				Meta
Variable	Julio	Agosto	Septiembre	
Numerador	0.000	0.000	770.000	21.557%
Denominador	1.000	1.000	3,572.000	

Tipo de Evidencia: Cuadros de evaluaciones realizadas de manera general y por actividad


Lic. Reyna Yesenia López Rodríguez
Directora de Certificación, Enlace y Mejora Regulatoria

Evaluaciones de control de confianza realizadas a Personas integrantes de las Instituciones de Seguridad pública Estatal, Sistema Penitenciario, Procuración de Justicia y Municipales aspirantes III trimestre 2025

Actividad	Programadas 2025 (Denominador)	Total Evaluaciones realizadas III trimestre 2025 (Numerador)
Personas integrantes de las Instituciones de Seguridad pública Estatal, Sistema Penitenciario, Procuración de Justicia y Municipal	1769	661
Aspirantes a las Instituciones de Seguridad pública Estatal, Sistema Penitenciario, Procuración de Justicia y Municipal	653	109
Evaluaciones toxicológicas sorpresa	1150	0
total	3572	770

Elaboró cuadro de resultados:



Lic. Reyna Yesenia López Rodríguez
Directora de Certificación, Enlace y Mejora Regulatoria

Evaluaciones de permanencia realizadas a personas servidoras públicas de las Instituciones de Seguridad pública Estatal, Sistema penitenciario, Procuración de Justicia y Municipal III trimestre 2025

Instituciones de Seguridad Pública Estatal y Municipal	Programados 2025 (Denominador)	Total Evaluaciones realizadas III trimestre 2025 (Numerador)
SSC	402	219
PyRS	17	1
FISCALIA	230	108
SESESP	3	0
BACALAR	14	3
BENITO JUAREZ	469	153
COZUMEL	86	17
FELIPE CARRILLO PUERTO	58	15
JOSE MARIA MORELOS	5	1
LAZARO CARDENAS	43	10
SOLIDARIDAD	357	87
TULUM	85	47
TOTAL	1769	661

Elaboró cuadro de resultados:




Lic. Reyna Yesenia López Rodríguez
Directora de Certificación, Enlace y Mejora Regulatoria

Evaluaciones de nuevo ingreso realizadas a personas aspirantes a las Instituciones de Seguridad pública Estatal, Sistema Penitenciario, Procuración de Justicia y Municipal III trimestre 2025


Instituciones de Seguridad Pública Estatal y Municipal	Programados 2025 (Denominador)	Total Evaluaciones realizadas III trimestre 2025 (Numerador)
SSC	227	55
PyRS	0	0
FISCALIA	9	0
SESESP	0	0
BACALAR	10	2
BENITO JUAREZ	297	25
COZUMEL	36	3
FELIPE CARRILLO PUERTO	30	9
JOSE MARIA MORELOS	10	0
LAZARO CARDENAS	0	0
SOLIDARIDAD	28	5
TULUM	6	10
TOTAL	653	109

Elaboró cuadro de resultados:



Lic. Reyna Yesenia López Rodríguez
Directora de Certificación, Enlace y Mejora Regulatoria

Cuadro de avance tercer trimestre 2025



Elaboró cuadro de resultados:



Lic. Reyna Yesenia López Rodríguez
Directora de Certificación, Enlace y Mejora Regulatoria