

Nombre del medio de verificación: Reporte Trimestral de evaluaciones toxicológicas sorpresas realizadas a personas servidoras públicas de las Instituciones de Seguridad pública Estatal, Sistema Penitenciario, Procuración de Justicia y Municipales elaborado por la Dirección de Medicina y Toxicología. <a href="https://c3.qroo.gob.mx/index.php/indicadores-de-resultados/">https://c3.qroo.gob.mx/index.php/indicadores-de-resultados/</a>																				
Clave y nombre de la Dependencia:	1244 – Centro Estatal de Evaluación y Control de Confianza																			
Programa Presupuestario:	G002 - Evaluación en Control de Confianza																			
Resumen narrativo del nivel reportado:	F.P.C01.A03 - Aplicación de Evaluación toxicológica sorpresa a personas servidoras públicas de las Instituciones de Seguridad pública Estatal, Sistema Penitenciario, Procuración de Justicia y Municipales																			
Relación del Indicador:	Actividad																			
Indicador:	A03 - Porcentaje de evaluaciones toxicológicas sorpresas realizadas a personas servidoras públicas de las Instituciones de Seguridad pública Estatal, Sistema Penitenciario, Procuración de Justicia y Municipales																			
Método de Cálculo:	(Número de evaluaciones toxicológicas sorpresas realizadas a personas servidoras públicas de las Instituciones de Seguridad pública Estatal, Sistema Penitenciario, Procuración de Justicia y Municipales / Total de evaluaciones toxicológicas sorpresas concertadas en la Meta convenida FASP 2025) *100																			
Tipo de Método:	Porcentaje																			
Trimestre reportado:	IV Trimestre de 2025																			
Liga de Publicación del Medio de Verificación:	<a href="https://c3.qroo.gob.mx/index.php/indicadores-de-resultados/">https://c3.qroo.gob.mx/index.php/indicadores-de-resultados/</a>																			
Unidad Responsable del Indicador:	1402 - Dirección de Medicina y Toxicología.																			
<p>Datos de las variables reportadas:</p> <p>Numerador:</p> <p>Número de evaluaciones toxicológicas sorpresas realizadas a personas servidoras públicas de las Instituciones de Seguridad pública Estatal, Sistema Penitenciario, Procuración de Justicia y Municipales= 500</p> <table border="1" style="margin-left: auto; margin-right: auto;"> <thead> <tr> <th colspan="3">Calendario Numerador</th> </tr> <tr> <th>Octubre</th> <th>Noviembre</th> <th>Diciembre</th> </tr> </thead> <tbody> <tr> <td>0.000</td> <td>0.000</td> <td>500.000</td> </tr> </tbody> </table> <p>Denominador:</p> <p>Total de evaluaciones toxicológicas sorpresa concertadas en la Meta convenida FASP 2025=1,150</p> <table border="1" style="margin-left: auto; margin-right: auto;"> <thead> <tr> <th colspan="3">Calendario Denominador</th> </tr> <tr> <th>Octubre</th> <th>Noviembre</th> <th>Diciembre</th> </tr> </thead> <tbody> <tr> <td>1,150.000</td> <td>1,150.000</td> <td>1,150.000</td> </tr> </tbody> </table>			Calendario Numerador			Octubre	Noviembre	Diciembre	0.000	0.000	500.000	Calendario Denominador			Octubre	Noviembre	Diciembre	1,150.000	1,150.000	1,150.000
Calendario Numerador																				
Octubre	Noviembre	Diciembre																		
0.000	0.000	500.000																		
Calendario Denominador																				
Octubre	Noviembre	Diciembre																		
1,150.000	1,150.000	1,150.000																		

**Descripción de los resultados:**

Durante el ejercicio, el porcentaje alcanzado fue de 100.000% ya que de 1150 toxicológicas sorpresas realizadas a personas servidoras públicas de las Instituciones de Seguridad Pública Estatal, Sistema Penitenciario, Procuración de Justicia y Municipales programados, se lograron realizar 1,150.

Para el cuarto trimestre de 2025, se realizaron 500 evaluaciones de las 500 programadas. El porcentaje alcanzado fue de 43.478%, debido a que este año se lleva a cabo exámenes toxicológicos para la portación de licencia oficial colectiva.

Calendario Programado			Meta
Octubre	Noviembre	Diciembre	
0.000	0.000	500.000	43.478%
1,150.000	1,150.000	1,150.000	

Calendario Ejecutado			Meta
Octubre	Noviembre	Diciembre	
0.000	0.000	500.000	43.478%
1,150.000	1,150.000	1,150.000	


Tipo de Evidencia: Cuadro y gráficas de toxicológicos sorpresa

  
Dra. Diana Alejandra Vázquez Damián  
Directora de Medicina y Toxicología

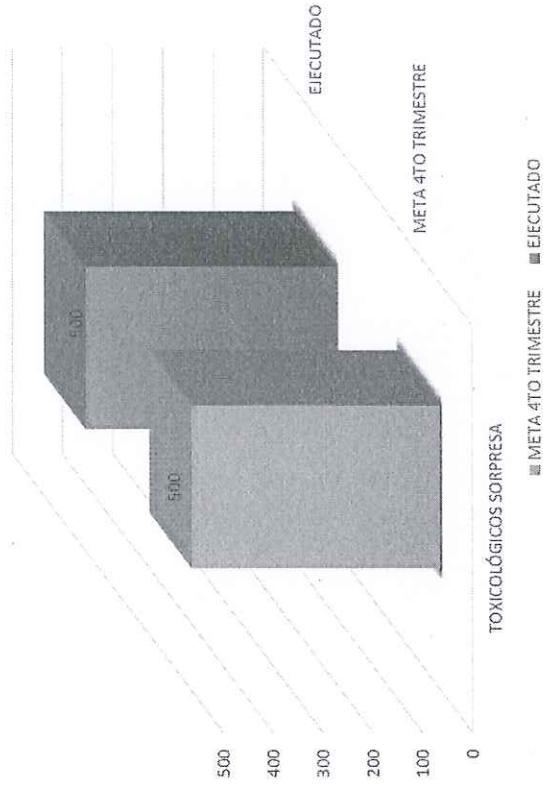
Aplicación de Evaluación toxicológica sorpresa a personas servidoras públicas de las Instituciones de Seguridad pública Estatal  
IV trimestre.

Instituciones de Seguridad Pública Estatal y Municipal	Programados 2025 (Denominador)	Total Evaluaciones realizadas IV trimestre 2025 (Numerador)
Cancún SSC	300	300
Chetumal SSC	200	200
TOTAL	500	500


Elaboró cuadro y gráficas de resultados:

  
Dra. Diana Alejandra Vázquez Damián  
Directora de Medicina y Toxicología


## META DE TOXICOLÓGICOS SORPRESA 2025 IV TRIMESTRE



Elaboró cuadro y gráficas de resultados:

  
**Dra. Diana Alejandra Vázquez Damián**  
 Directora de Medicina y Toxicología





Elaboró cuadro y gráficas de resultados:



Dra. Diana Alejandra Vázquez Damían  
Directora de Medicina y Toxicología